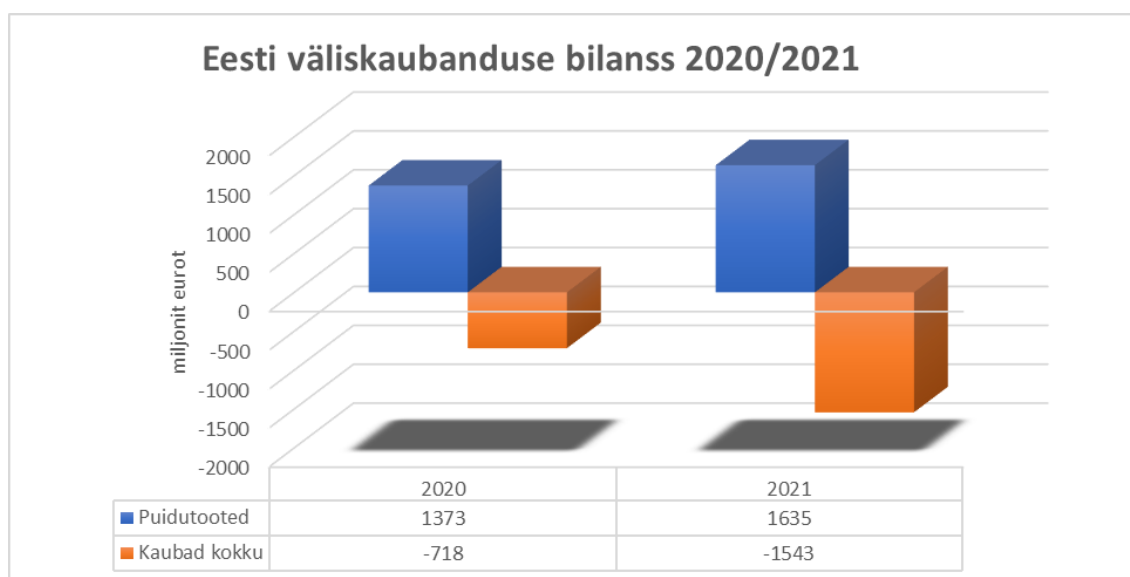


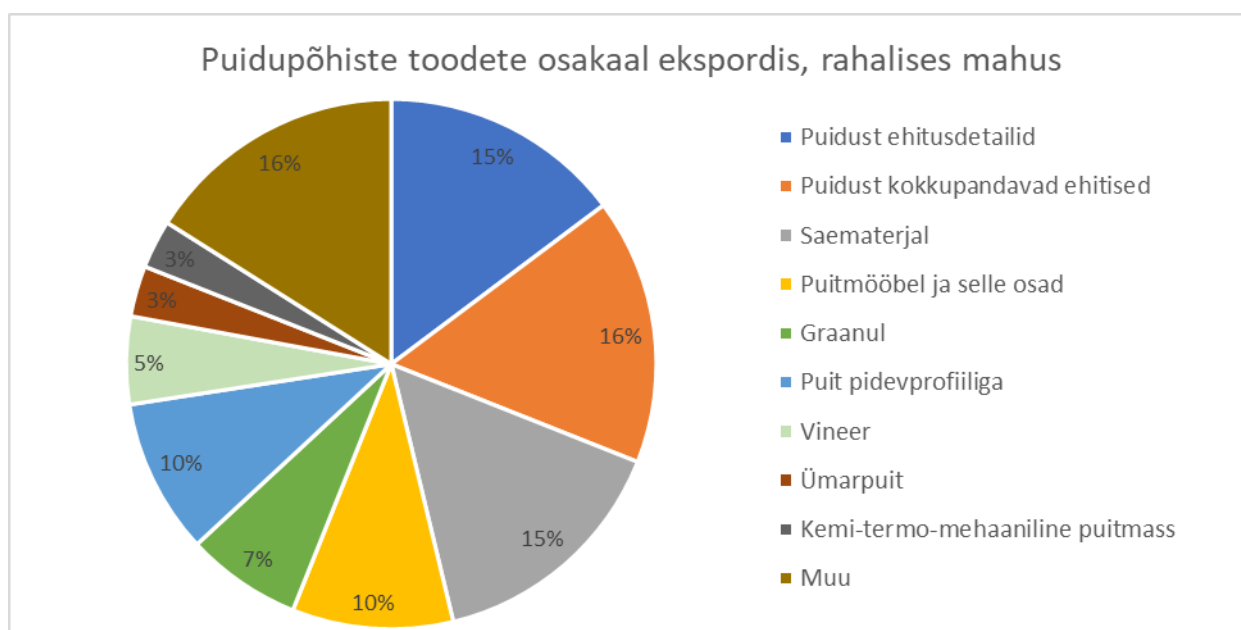
## Puidupõhiste toodete väliskaubandus 2021 11 kuud.

Statistikaameti andmetel oli puidupõhiste toodete eksport 2021. aasta 11 kuuga üle 2,7 miljardi euro, mis on 31% suurem võrreldes 2020. aasta sama perioodiga. Puidupõhiste toodete import oli 11 kuuga 1,1 miljardit eurot, mis on 55% suurem võrreldes 2020. aasta sama perioodiga. Puidutoodete väliskaubanduse bilansi ülejääk oli eelmise aastaga võrreldes 19% suurem, 1635 miljonit eurot.

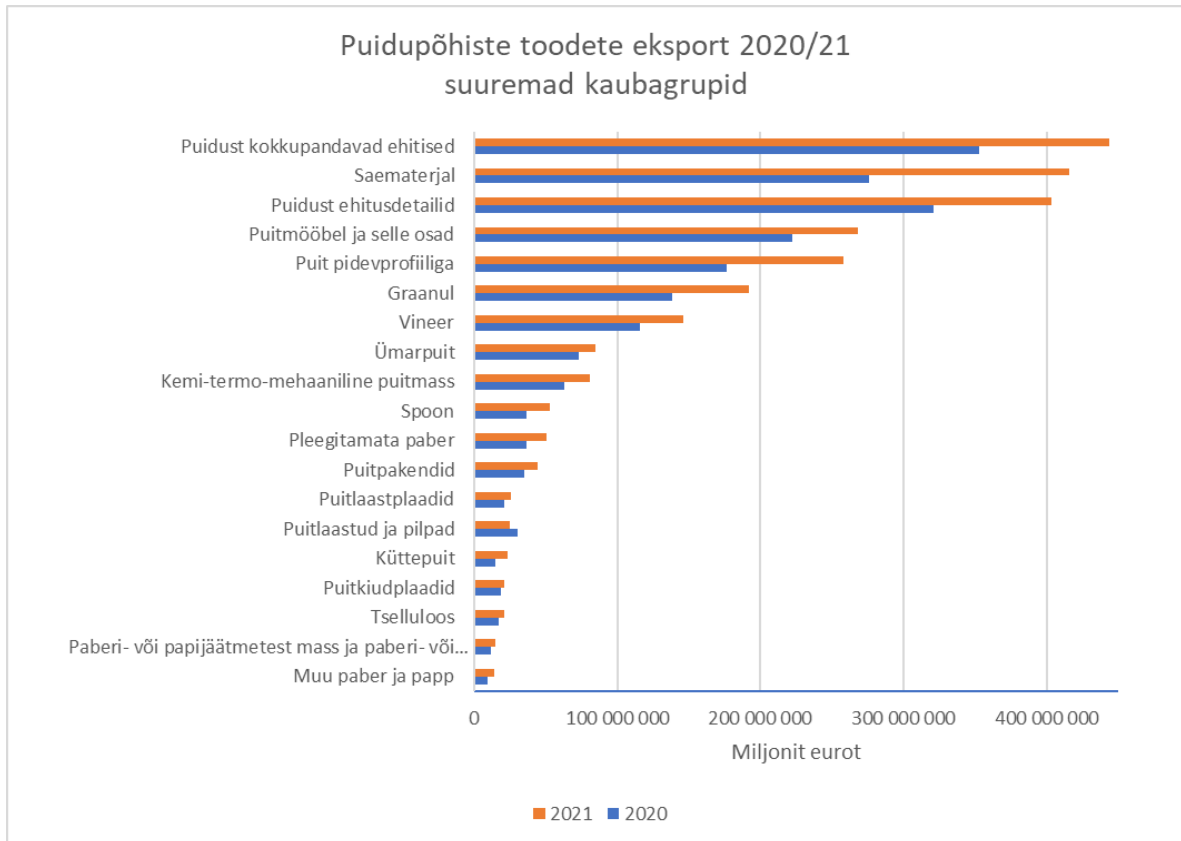
Puidupõhised tooted on Eesti väliskaubanduse bilansi üks kõige olulisemaid tasakaalustajaid. Eesti kogu väliskaubanduse bilansi puudujääk võrrelduna 2020. aasta sama perioodiga on suurenenud 115%, -1543 miljoni euro tasemele.



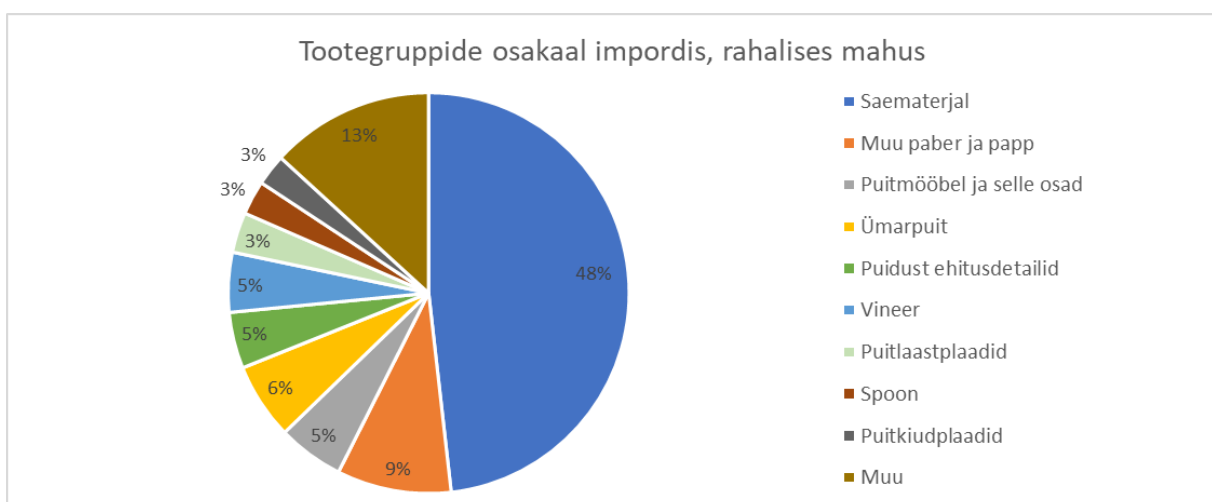
Eesti puidupõhiste toodete ekspordi struktuuris on ülekaalus suurema lisandväärtusega tooted.



Oluline ekspordi väärtuse kasv võrreldes eelmise aasta sama ajaga on toimunud järgmistes suuremates kaubagrupid: küttepuit 60%, muu paber ja papp 48% ning saematerjal 51%.



Puidupõhiste toodete impordi rahalisest mahust moodustab suurima osa saematerjal 48%. Suurima osa imporditud saematerjalist moodustab kuuse ja männi saematerjal. Mahuliselt imporditi 2021. aasta 11 kuu jooksul saematerjalist 52% Venemaalt, 22% Soomest ja 11% Lätist.



## 1. Puidust kokkupanlavate ehitiste eksport.

2021: 443 milj EUR

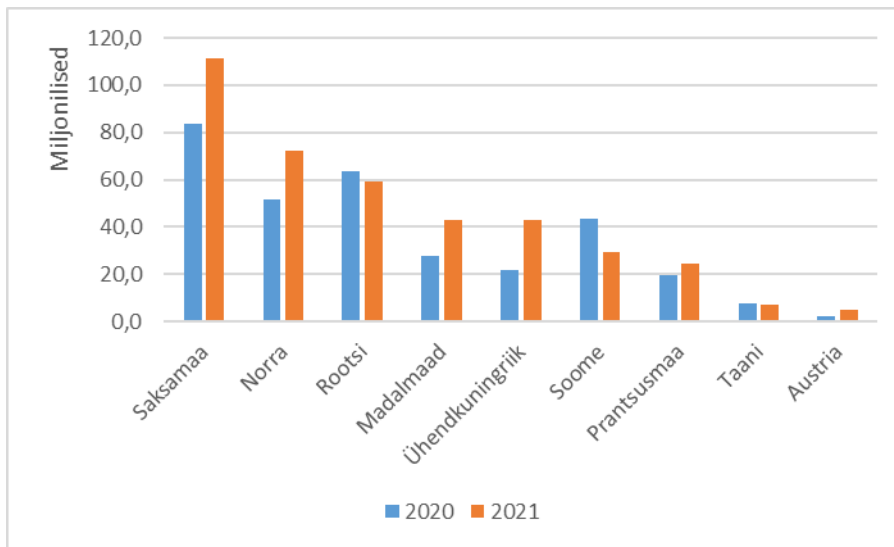
2020: 353 milj EUR

Ekspordi väärtuse muutus: +26%

2021 kogus: 236 tuh tonni

2020 kogus: 224 tuh tonni

Graafik: Puidust kokkupanlavad ehitised 2020/2021 november, miljonit eurot, top 10 riiki.



## 2. Saematerjali eksport (sh hõövelmaterjal).

2021: 415 milj EUR

2020: 275 milj EUR

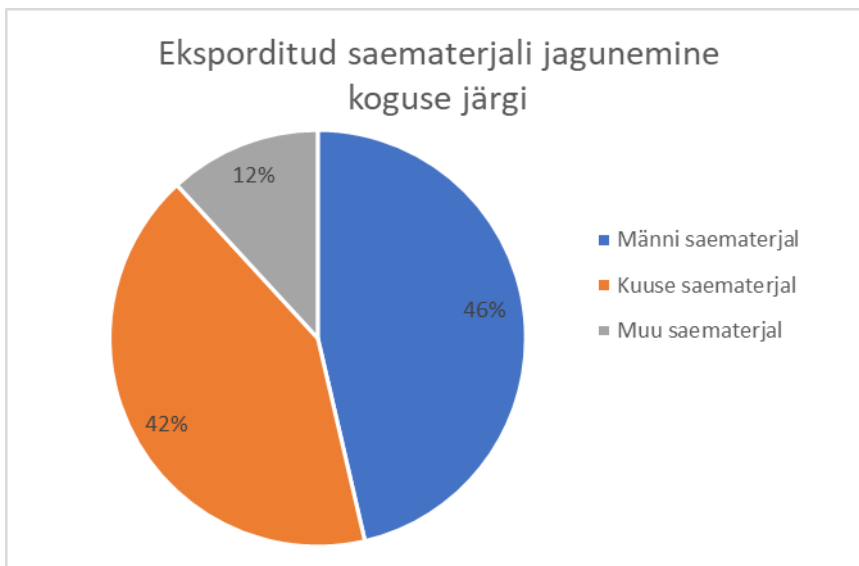
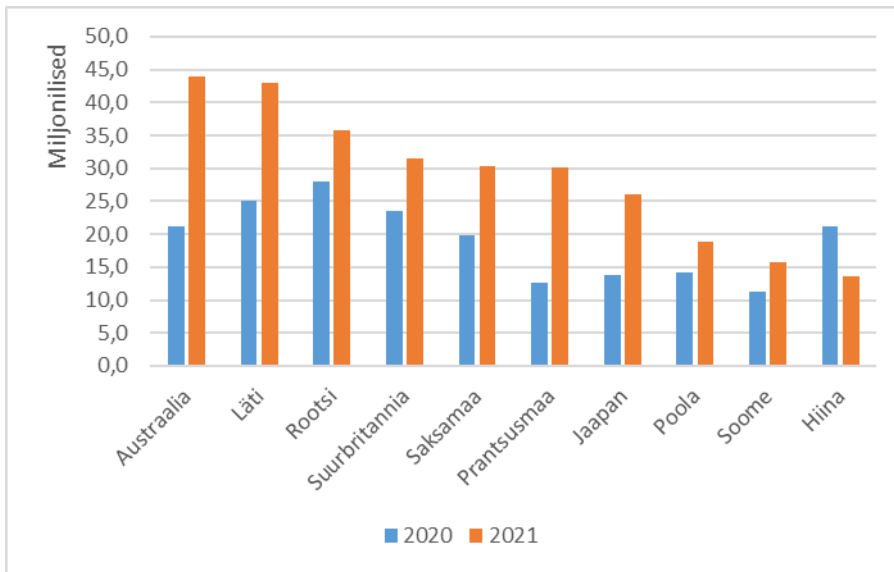
Ekspordi väärtuse muutus: +51%

2021 kogus: 1 mln m<sup>3</sup>

2020 kogus: 1mln m<sup>3</sup>

Graafik: Saematerjal 2020/2021 november, miljonit eurot, top 10 riiki.

Kuuse saematerjali eksportisime väärtuse alusel enim Hollandisse, Jaapan, Läti ning männi saematerjali Rootsi, Austraalia, Läti.



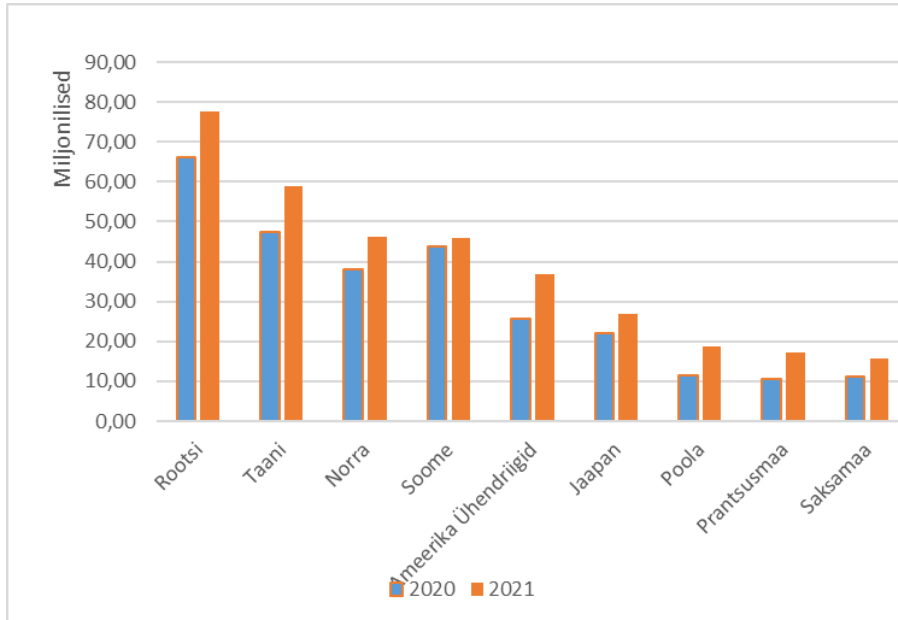
**3. Puidust ehitusdetailide, sh liimpuidu, uste, akende, tislertoodete jms eksport.**

**2021: 403 milj EUR**

**2020: 321 milj EUR**

**Ekspordi väärtuse muutus: +26%**

**Graafik: Puidust ehitusdetailid 2020/2021 november, miljonit eurot, top 10 riiki.**



**4. Puitmööbli ja selle osade/komponentide eksport.**

**2021: 268 milj EUR**

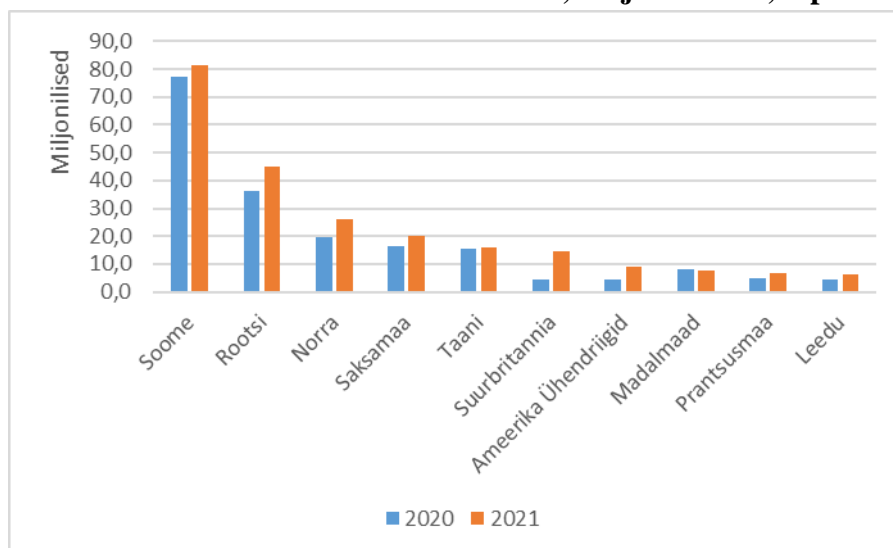
**2020: 222 milj EUR**

**Ekspordi väärtuse muutus: +21%**

**2021 kogus: 72 tuh tonni**

**2020 kogus: 61 tuh tonni**

**Graafik: Puitmööbel 2020/2021 november, miljonit eurot, top 10 riiki.**



## 5. Ümarpuidu eksport.

2021: 85milj EUR

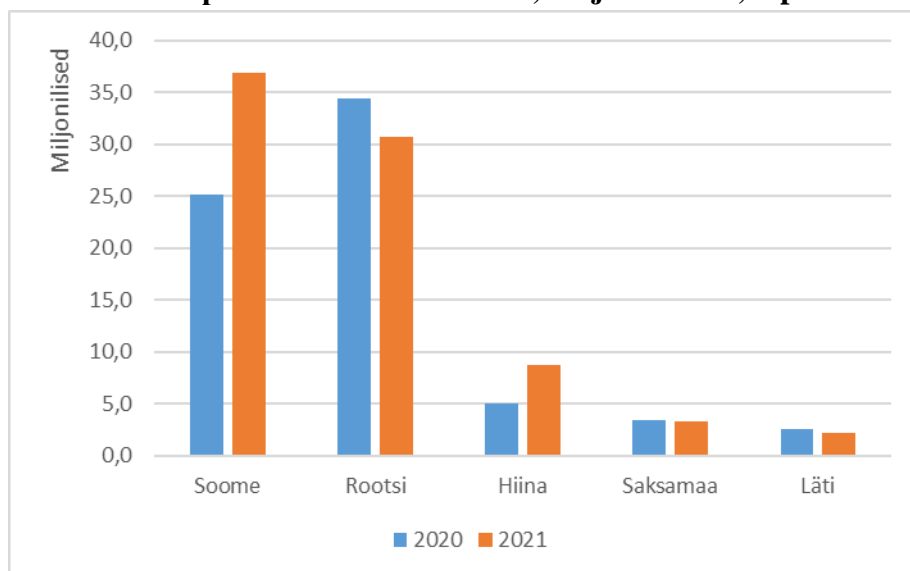
2020: 73 milj EUR

Ekspordi väärtuse muutus: +16%

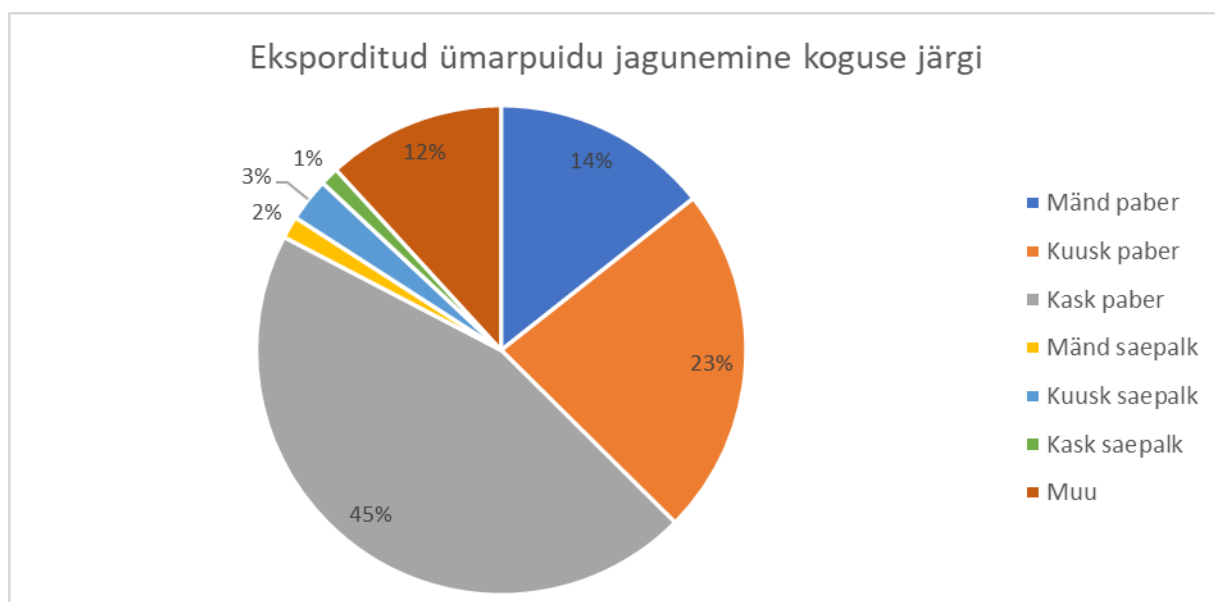
2021 kogus: 1,6 milj m<sup>3</sup>

2020 kogus: 1,5 tuhat m<sup>3</sup>

Graafik: Ümarpuit 2020/2021 oktoober, miljonit eurot, top 5 riiki.



Üle 83% 2021. aasta 11 kuu jooksul eksporditud ümarpuidu kogusest oli paberipuit.



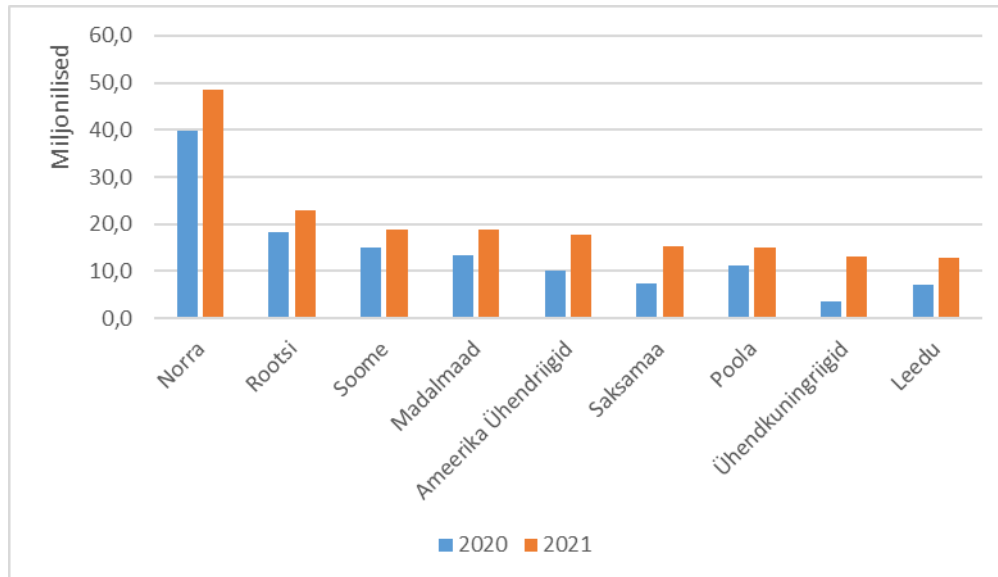
## 6. Puit pidevprofiiliga

**2021: 258 milj EUR**

**2020: 176 milj EUR**

**Ekspordi väärtuse muutus: +46%**

**Graafik: Puit pidevprofiiliga 2020/2021 november, miljonit eurot, top 10 riiki.**



## 7. Puidugraanuli eksport

**2021: 192 milj EUR**

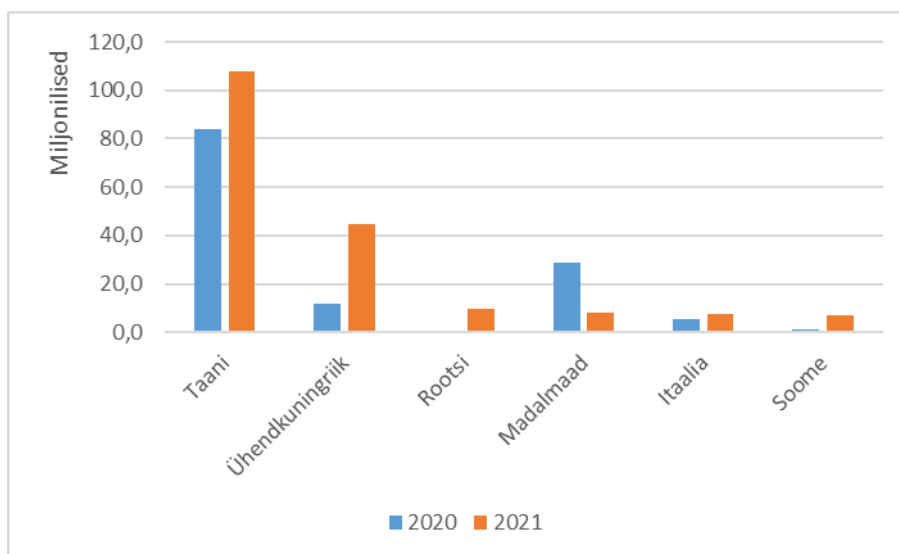
**2020: 138 milj EUR**

**Ekspordi väärtuse muutus: +39%**

**2021 kogus: 1,4 milj tonni**

**2020 kogus: 931 tuhat tonni**

**Graafik: Graanul 2020/2021 november, miljonit eurot, top 6 riiki.**



## 8. Kemi-termo-mehaanilise puitmassi eksport

2021: 81 milj EUR

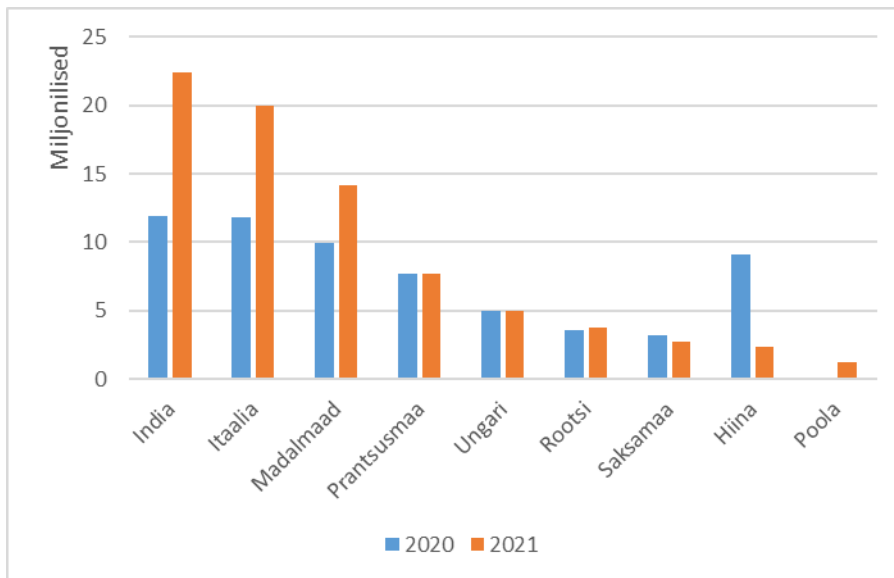
2020: 63 milj EUR

Ekspordi väärtuse muutus: +28%

2021 kogus: 173tuh tonni

2020 kogus: 147 tuh tonni

Graafik: Kemi-termo-mehaaniline puitmass 2020/2021 november, miljonit eurot, top 9 riiki.



## 9. Vineeri eksport

2021: 146 milj EUR

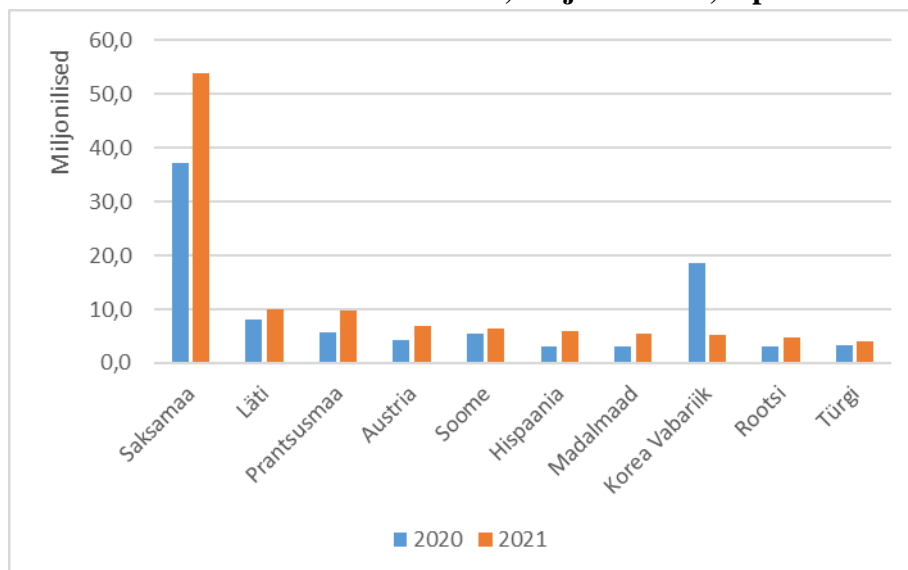
2020: 116 milj EUR

Ekspordi väärtuse muutus: +26%

2021 kogus: 193 tuh m<sup>3</sup>

2020 kogus: 165 tuh m<sup>3</sup>

Graafik: Vineer 2020/2021 november, miljonit eurot, top 10 riiki.





#### 10. Pleegitamata paberi eksport.

**2021: 51 milj EUR**

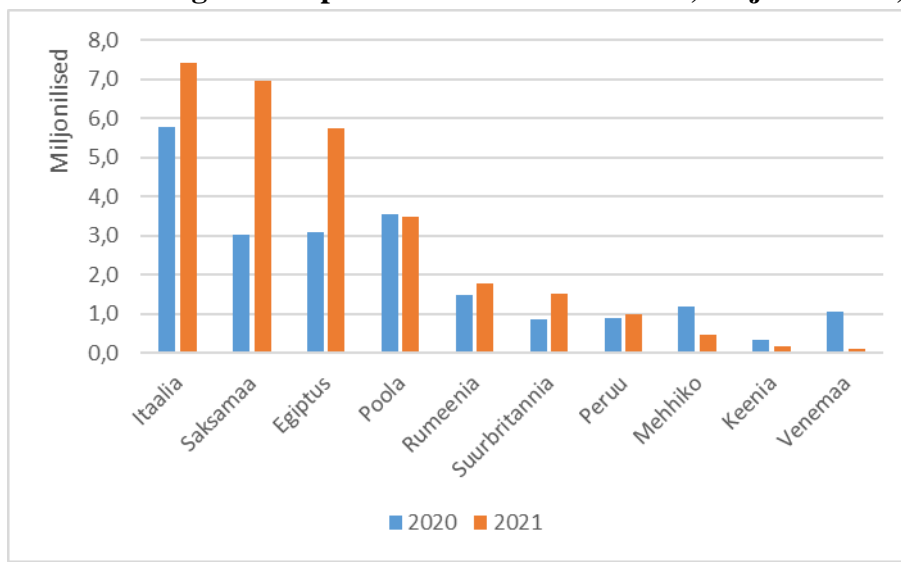
**2020: 37 milj EUR**

**Ekspordi väärtuse muutus: +38%**

**2021 kogus: 62 tuh tonni**

**2020 kogus: 56 tuh tonni**

**Graafik: Pleegitamata paber 2020/2021 november, miljonit eurot, top 10 riiki.**



#### 11. Spoon eksport

**2021: 53 milj EUR**

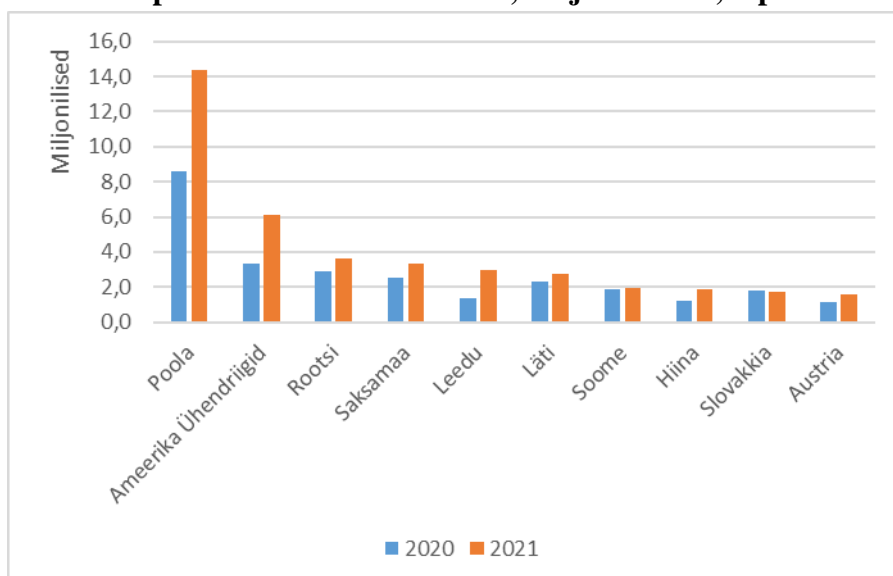
**2020: 36 milj EUR**

**Ekspordi väärtuse muutus: +45%**

**2021 kogus: 84 tuh m<sup>3</sup>**

**2020 kogus: 51 tuh m<sup>3</sup>**

**Graafik: Spoon 2020/2021 november, miljonit eurot, top 10 riiki.**



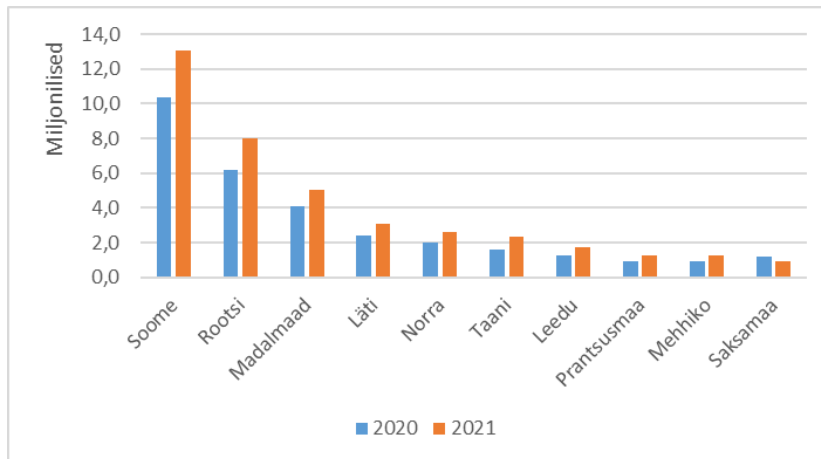
## 12. Puitpakendite eksport.

2021: 45 milj EUR

2020: 35 milj EUR

Ekspordi väärtuse muutus: +28%

Graafik: Puitpakendid 2020/2021 november, miljonit eurot, top 10 riiki.



## 13. Puitlaastude ja pilbaste eksport.

2021: 25 milj EUR

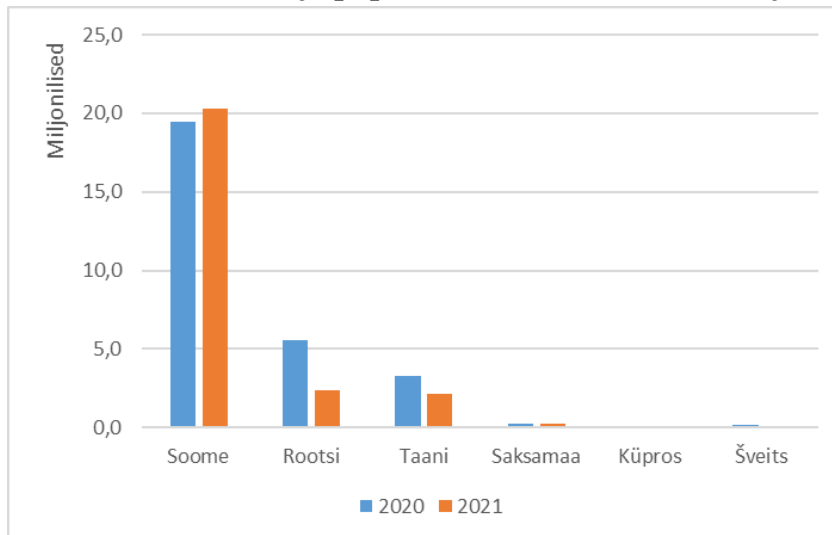
2020: 31 milj EUR

Ekspordi väärtuse muutus: -18%

2021 kogus: 738 tuh m<sup>3</sup>

2020 kogus: 703 tuh m<sup>3</sup>

Graafik: Puitlaastud ja pilpad 2020/2021 november, miljonit eurot, top 6 riiki.



Ülevaate koostamise aluseks on Statistikaameti andmed. Kaubagruppide nimetusi on osaliselt täiendatud, et oleks arusaadavam, millega tegemist.